

## 町の財産

### 土地と建物

土地 57万5,504㎡  
建物 4万9,433㎡

### 基金

総額 21億9,032万円

- ◎収入、支出の多寡により取り崩すもの
  - 財政調整基金 6億1,066万円
- ◎目的に応じて取り崩すもの
  - 減債基金 6,120万円
  - 庁舎建設基金 122万円
  - 地域振興基金 1億8,414万円
  - 福祉基金 1億6,338万円
  - 地域福祉基金 10万円
  - 小学校大規模改修基金 2億5,091万円
  - 騒音地域整備基金 1,935万円
  - ふるさと芝山応援基金 2億5,584万円
  - 土地開発基金ほか 6億4,352万円

## 有価証券および出資金

総額 13億3,334万円

- ◎主なもの
    - 芝山鉄道(株) 1億円
    - (公財)成田空港周辺地域共生財団 4億3,851万円
    - (公財)航空科学博物館 7億1,400万円ほか
- ※公財:公益財団法人

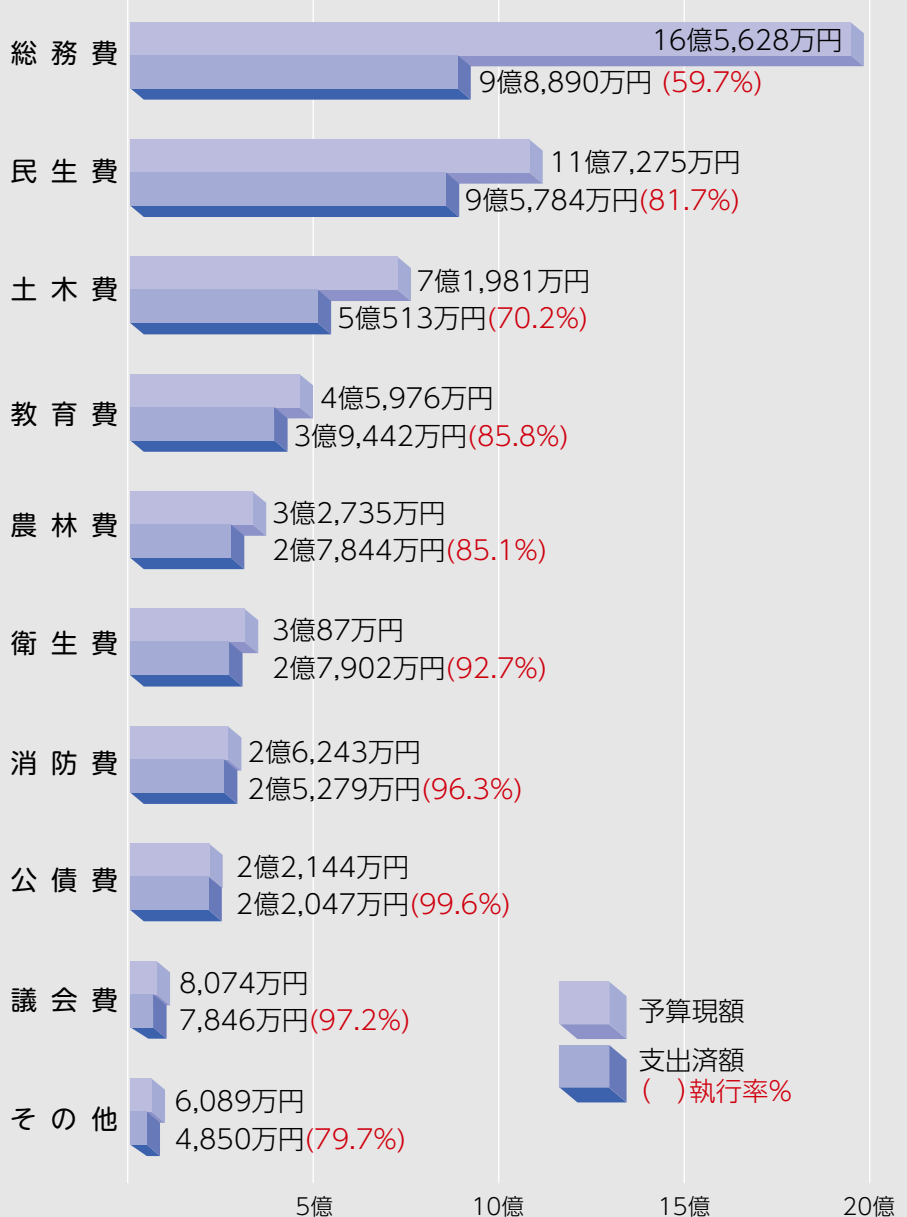
## 町の借りているお金(町債)

総額 37億3,417万円

- 土木費 道路整備など 3億9,319万円(10.5%)
  - 教育費 小学校講堂改築、中学校移転校舎など 2億2,350万円(6.0%)
  - 農業集落排水事業債 8,103万円(2.3%)
  - 公共下水道事業債 11億7,796万円(31.5%)
  - その他 臨時財政対策債 庁舎耐震補強ほか 18億5,849万円(49.7%)
- ( )内は構成比

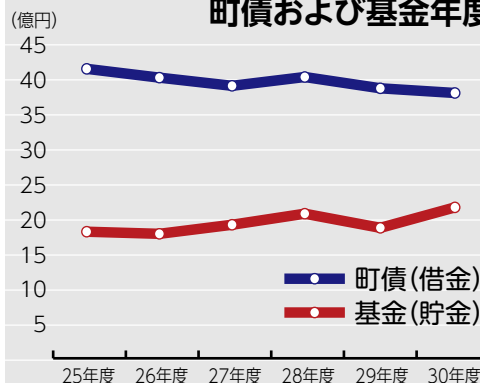
## 歳出

予算現額 52億6,231万円  
支出済額 40億 397万円  
執行率 76.1%



※その他:商工費、災害復旧費、諸支出金、予備費

## 町債および基金年度末現在高の推移



平成31年3月31日現在  
人口 7,301人 世帯数 2,973世帯

- 町民1人あたりに換算すると
  - 町債 53万5千円
  - 基金 25万5千円
- 1世帯あたりに換算すると
  - 町債 131万3千円
  - 基金 62万5千円

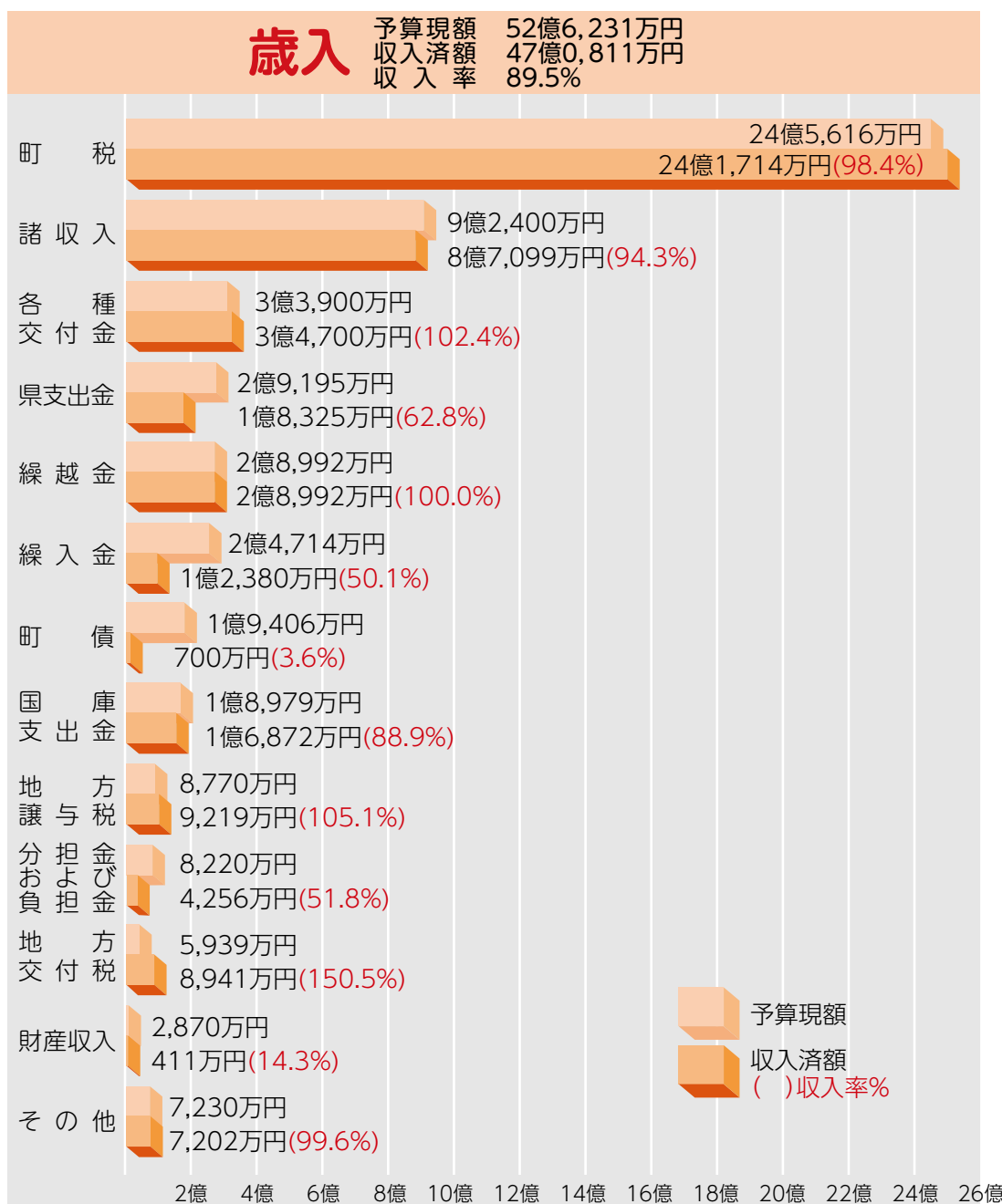
# 財政状況の公表

平成30年度下半期

問 総務課 財政係 ☎77・3902

みなさんが納めた税金などが、どのような形で、どのような目的に使用されているか、町の運営状況を理解していただくとともに、町政の公正妥当性を保持していくため、例年3回財政状況を公表しています。

今回は、平成30年度下期（3月31日現在）の予算執行状況をお知らせします。



※その他:使用料手数料、寄附金

## 特別会計執行状況

区分	予算額	収入済額(収入率)		支出済額(執行率)	
		収入済額	収入率	支出済額	執行率
国民健康保険	10億1,779万円	9億5,103万円	93.4%	9億5,991万円	94.3%
農業集落排水事業	8,763万円	6,297万円	71.9%	8,106万円	92.5%
公共下水道事業	3億2,307万円	2億2,365万円	69.2%	2億8,468万円	88.1%
介護保険	6億6,048万円	6億1,028万円	92.4%	5億5,664万円	84.3%
後期高齢者医療	9,517万円	9,039万円	95.0%	7,927万円	83.3%