

地方行政サービス改革の取組状況等(平成29年4月1日現在)

自治体コード	都道府県名	市区町村名	類似団体区分
124095	千葉県	芝山町	町村Ⅱ-O

(1)民間委託

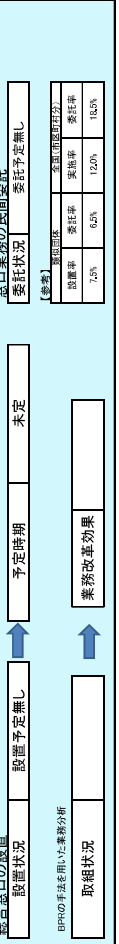
運営※)	今後の対応方針【直営※)を埋めた団体のみ回答】	【参考】 類似団体委託率	今年度委託率	前年度委託率
本庁舎の清掃		72%	96%	96%
本庁舎の汚器清掃		74%	96%	96%
案内・案内		1%	90%	90%
電話交換		3%	92%	92%
公用車運転		60%	88%	88%
七原収集		61%	97%	97%
一般ごみ収集		73%	96%	96%
学校給食(調理)		96%	95%	95%
学校給食(運搬)		57%	90%	90%
学校用務員事務	○	15%	34%	34%
水道メーター検針		88%	94%	94%
遊園地維持管理・清掃等		73%	96%	96%
水遣メーター派遣		78%	96%	96%
在宅配食サービス		78%	97%	96%
情報処理/内部事務システム維持		98%	99%	99%
ホームページ作成・運営		78%	97%	97%
歳暮・歳計		53%	95%	95%

※平成29年4月1日現在において、直営で委託職員を置いていない団体

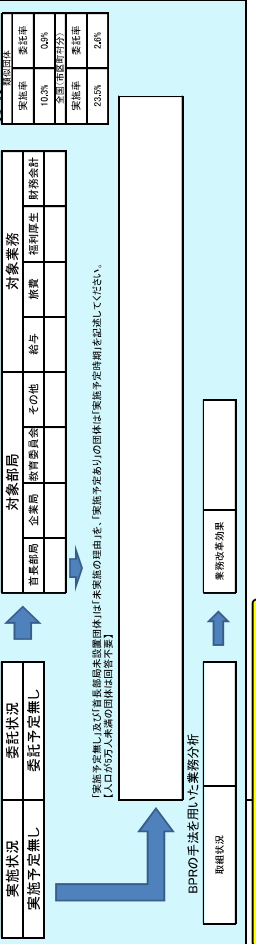
(2)指定管理者制度等の導入

種別	導入の 施設数	導入率	【参考】 委託率	導入理由	【参考】 委託率
総合窓口	2	0.0%	13.4%	自治体職員を常駐で雇っている事に対する考え方が 変わった。	38.6%
体育館	3	3.0%	14.5%	新規採掘	46.7%
プール	1	0.0%	17.1%	新規採掘	46.9%
海水浴場	0	0.0%	45.5%	新規採掘	12.6%
宿泊施設建設	0	0.0%	82.1%	新規採掘	88.2%
公民館(公民館、公民館)	0	0.0%	64.0%	新規採掘	75.6%
キャンプ場等	2	100.0%	46.2%	新規採掘	95.6%
産業振興施設	0	0.0%	87.0%	新規採掘	74.3%
展示施設、京本市施設	0	0.0%	58.3%	新規採掘	64.9%
開放型児童遊園	0	0.0%	0.0%	新規採掘	92.0%
大規模公園	0	0.0%	26.4%	新規採掘	44.6%
公営住宅	0	0.0%	0.0%	新規採掘	13.2%
駐車場	0	0.0%	7.7%	新規採掘	32.5%
大規模遊園、新築等	0	0.0%	5.8%	新規採掘	21.7%
図書館	0	0.0%	7.7%	新規採掘	17.4%
博物館	1	0.0%	7.5%	新規採掘	27.6%
公民館、市民会館	2	0.0%	15.4%	新規採掘	21.5%
文化会館	1	0.0%	13.0%	新規採掘	51.9%
合唱団、研修所等	0	0.0%	25.0%	新規採掘	46.6%
児童館、コミュニティセンター	0	0.0%	65.0%	新規採掘	74.7%
介護支援センター	0	0.0%	17.5%	新規採掘	90.6%
福祉センター	2	50.0%	23.2%	新規採掘	52.4%
児童クラブ、学習指導等	2	0.0%	12.8%	新規採掘	22.6%

(3)窓口業務



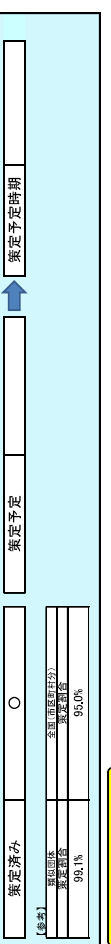
(4)庶務業務の集約化



(5)自治体情報システムのクラウド化



(6)公共施設等総合管理計画



(7)地方公会計の整備

