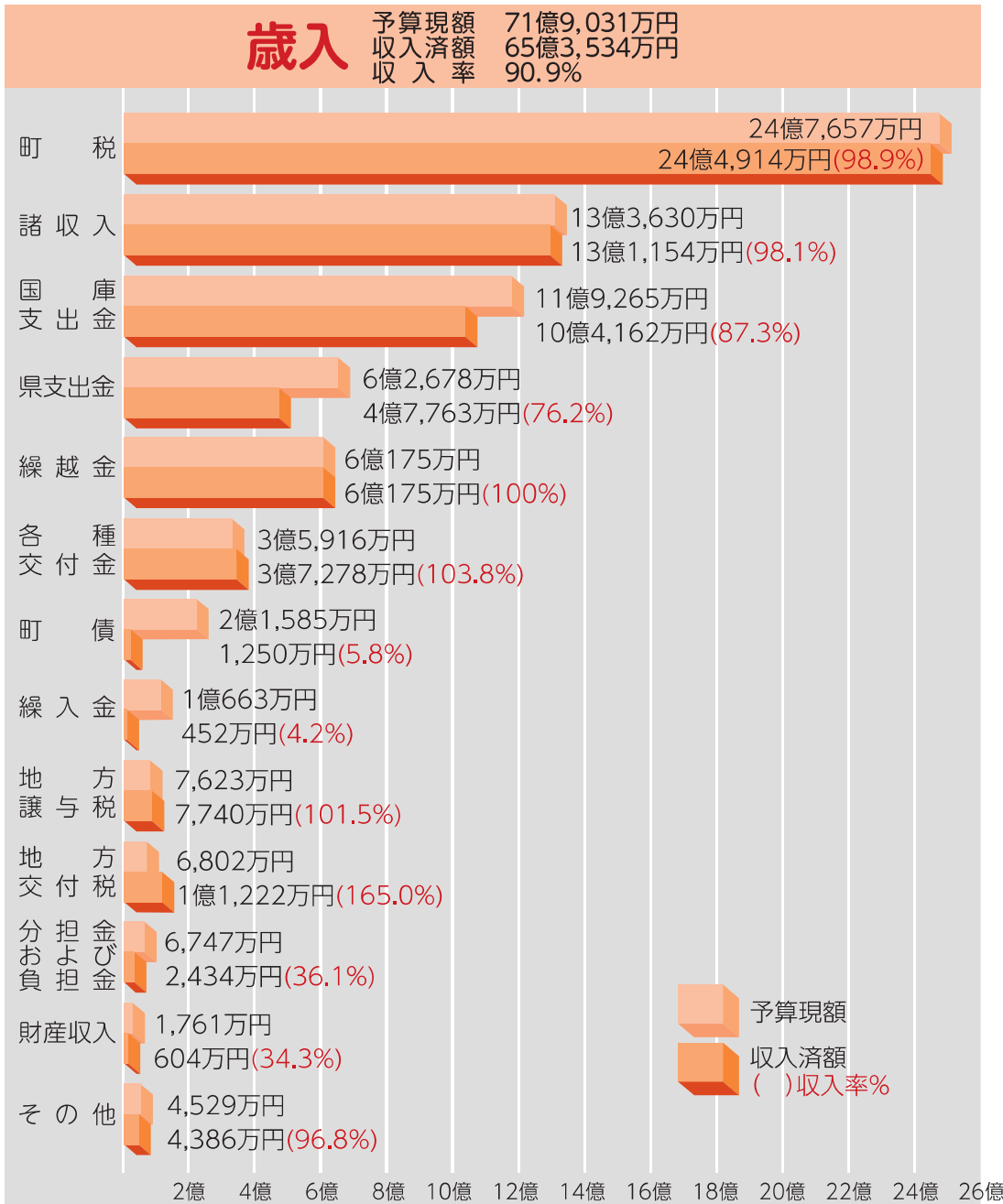


財政状況の公表

令和2年度下半期

総務課 財政係 ☎77・3902



※その他:使用料、手数料、寄附金

特別会計執行状況

区分	予算額	収入済額	収入率	支出済額	執行率
国民健康保険	10億1,706万円	9億3,252万円	91.7%	9億2,347万円	90.8%
農業集落排水事業	6,447万円	5,202万円	80.7%	5,059万円	78.5%
公共下水道事業	2億8,596万円	2億3,843万円	83.4%	2億3,719万円	82.9%
介護保険	8億1,538万円	7億1,815万円	88.1%	6億9,513万円	85.3%
後期高齢者医療	1億363万円	9,765万円	94.2%	8,524万円	82.3%

皆さんが納めた税金などが、どのような形で、どのような目的に使用されているか、町の運営状況を理解していただくとともに、町の公正妥当性を保持していくため、年3回財政状況を公表してまいります。

今回は「令和2年度下半期（3月31日現在）」の予算執行状況をお知らせします。

町の財産・起債

土地と建物

土地 57万4,324㎡
建物 4万9,080㎡

基金

総額 25億2,580万円

◎収入、支出の多寡により取り崩すもの

●財政調整基金 8億2,358万円

◎目的に応じて取り崩すもの

●減債基金 6,124万円

●庁舎建設基金 122万円

●地域振興基金 1億3,212万円

●福祉基金 1億6,346万円

●地域福祉基金 10万円

●小学校大規模改修基金 2億9,641万円

●騒音地域整備基金 1億9,637万円

●ふるさと芝山応援基金 1億7,371万円

●土地開発基金ほか 6億7,759万円

有価証券および出資金

総額 14億7,015万円

●芝山鉄道(株) 1億円

●(公財)成田空港周辺地域共生財団 4億7,525万円

●(公財)航空科学博物館 8億1,400万円ほか

※公財:公益財団法人

町の借りているお金(町債)

総額 33億2,241万円

●土木費 道路整備など 4億7,733万円(14.4%)

●教育費 小学校講堂改築など 2億1,183万円(6.4%)

●農業集落排水事業債 3,570万円(1.1%)

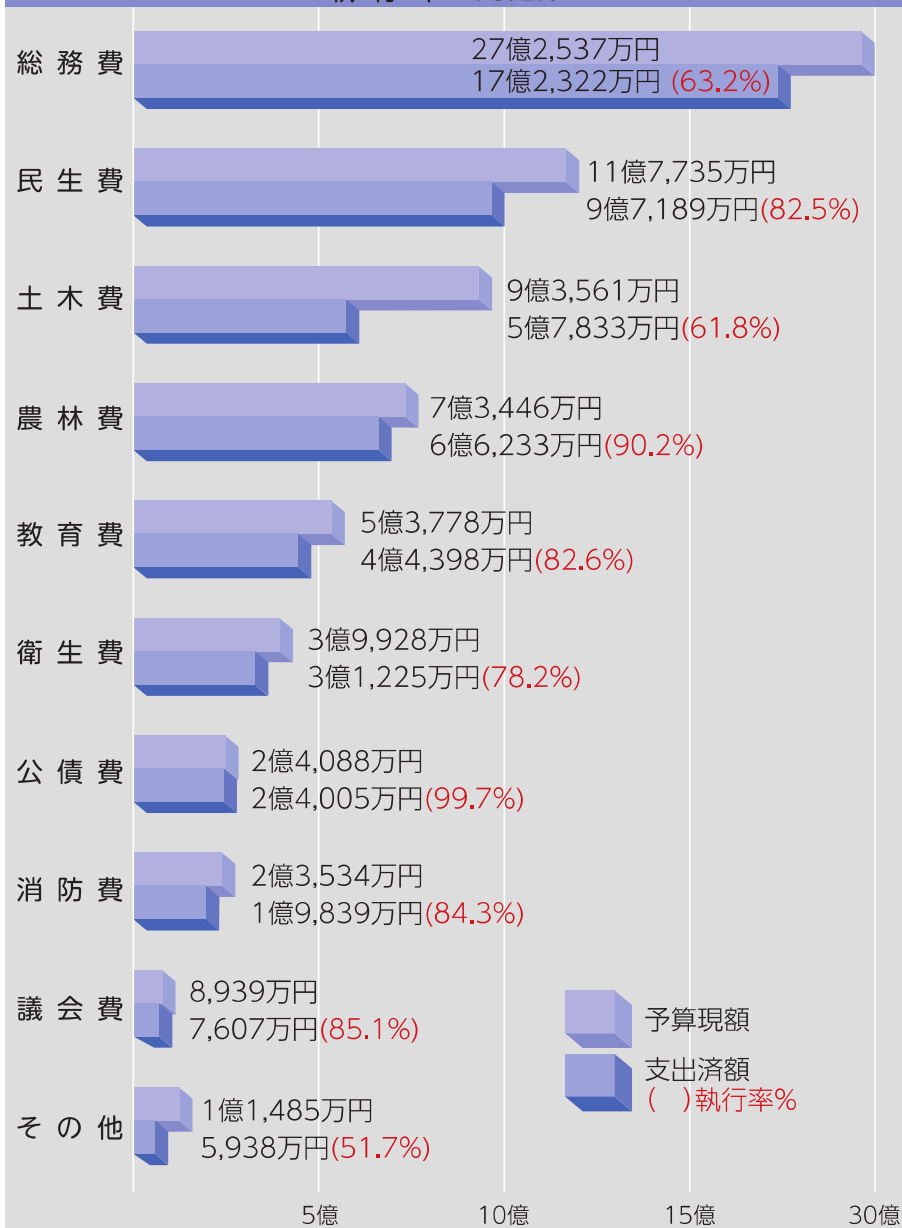
●公共下水道事業債 8億9,683万円(27.0%)

●その他 臨時財政対策債 非常用発電設備設置など 17億7,200万円(51.1%)

()内は構成比

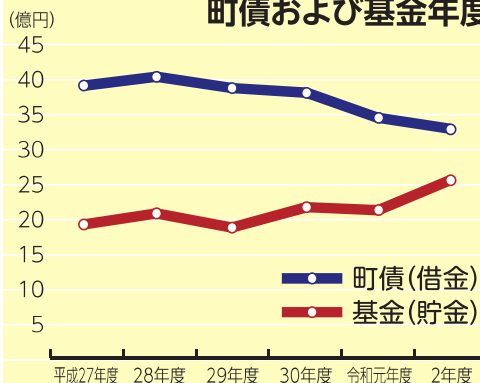
歳出

予算現額 71億9,031万円
支出済額 52億6,589万円
執行率 73.2%



※その他:商工費、災害復旧費、諸支出金、予備費

町債および基金年度末現在高の推移



令和3年3月31日現在
人口 7,103人 世帯数 3,048世帯

●町民1人あたりに換算すると
町債 46万8千円
基金 35万6千円

●1世帯あたりに換算すると
町債 109万0千円
基金 82万9千円