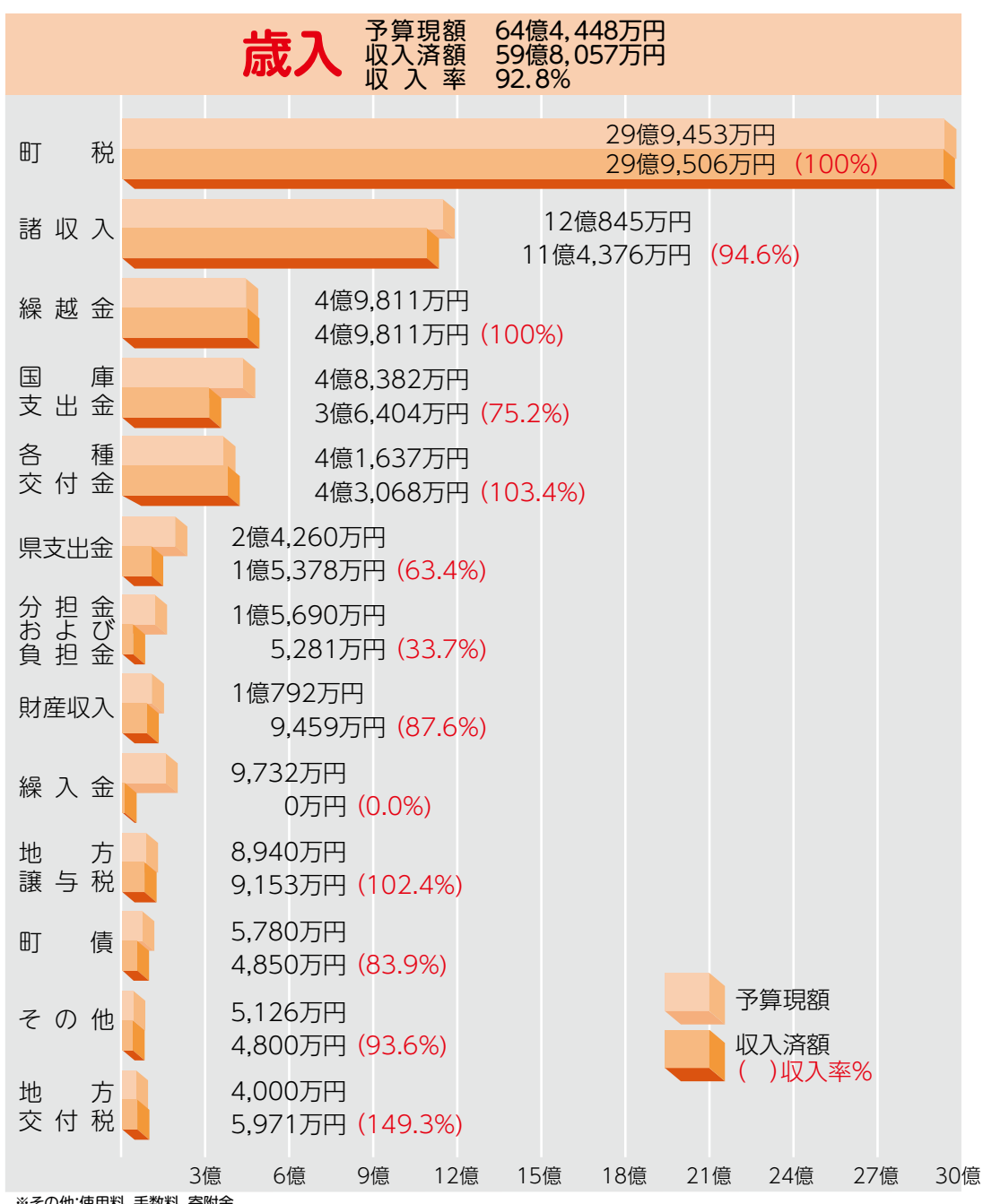


財政状況の公表



※その他:使用料、手数料、寄附金

皆さんが納めた税金等が、どのような形で、どのような目的に使用されているか、町の運営状況を理解していただくとともに、町政の公正妥当性を保持していくため、年3回財政状況を公表しています。

今回は、令和4年度下半期、3月31日現在の予算執行状況をお知らせします。

特別会計執行状況

| 区分 | 予算額 | 収入済額 | 収入率 | 支出済額 | 執行率 |
|----------|-----------|-----------|-------|-----------|-------|
| 国民健康保険 | 9億3,735万円 | 8億5,962万円 | 91.7% | 8億4,659万円 | 90.3% |
| 農業集落排水事業 | 5,250万円 | 5,177万円 | 98.6% | 4,662万円 | 88.8% |
| 公共下水道事業 | 2億7,611万円 | 2億7,238万円 | 98.6% | 2億3,961万円 | 86.8% |
| 介護保険 | 9億217万円 | 7億8,245万円 | 86.7% | 7億2,535万円 | 80.4% |
| 後期高齢者医療 | 1億1,551万円 | 1億1,317万円 | 98.0% | 9,983万円 | 86.6% |
| 共同浄化槽事業 | 5,019万円 | 2,602万円 | 51.8% | 590万円 | 11.8% |
| 簡易水道事業 | 1億1,044万円 | 1億980万円 | 99.4% | 1億956万円 | 99.2% |

町の財産・起債

土地と建物

| | |
|----|-----------|
| 土地 | 55万3,232㎡ |
| 建物 | 4万7,038㎡ |

基金

総額 36億7,335万円

◎収入、支出の多寡により取り崩すもの

- 財政調整基金 12億243万円

◎目的に応じて取り崩すもの

- 減債基金 1億4,593万円
- 地域振興基金 1億3,924万円
- 福祉基金 1億6,347万円
- 学校教育施設等整備基金 3億8,793万円
- 公共施設等総合管理基金 2億7,227万円
- 騒音地域整備基金 3億8,493万円
- ふるさと芝山応援基金 1億5,537万円
- 土地開発基金 1億5,000万円
- その他基金 6億7,178万円

有価証券および出資金

総額 16億1,172万円

- 芝山鉄道(株) 1億円
 - (公財)成田空港周辺地域共生財団 5億1,681万円
 - (公財)航空科学博物館 9億1,400万円ほか
- ※公財:公益財団法人

町の借りているお金(町債)

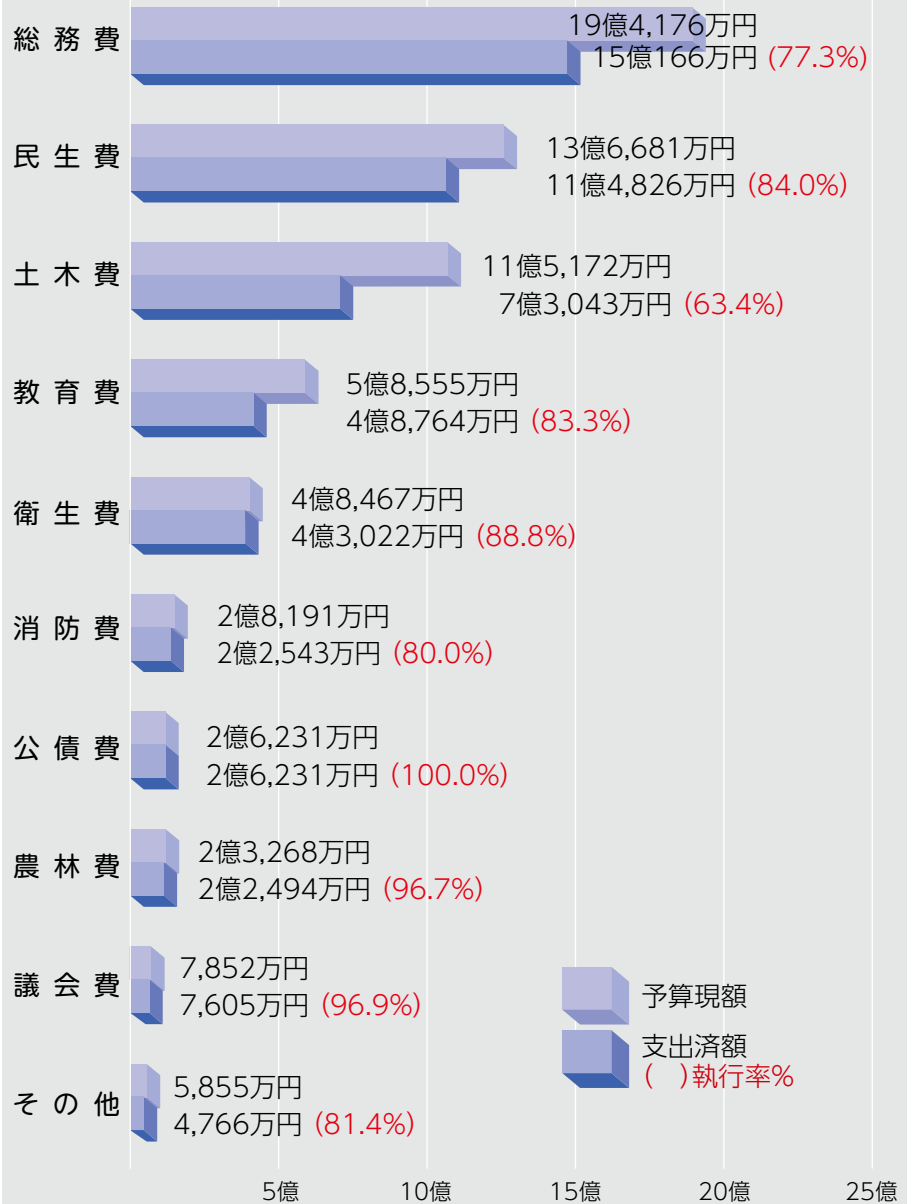
総額 29億642万円

- 土木費 道路整備など 3億5,689万円(12.3%)
- 教育費 小学校講堂改築など 1億8,563万円(6.4%)
- 農業集落排水事業債 1,381万円(0.4%)
- 公共下水道事業債 6億4,465万円(22.2%)
- その他 臨時財政対策債 非常用発電設備設置など 17億544万円(58.7%)

()内は構成比

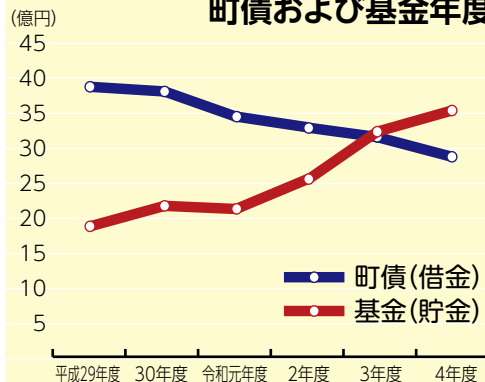
歳出

予算現額 64億4,448万円
支出済額 51億3,460万円
執行率 79.7%



※その他:商工費、災害復旧費、諸支出金、予備費

町債および基金年度末現在高の推移



令和5年3月31日現在
人口 6,883人 世帯数 3,050世帯

- 町民1人あたりに換算すると
町債 42万2千円
基金 53万4千円
- 1世帯あたりに換算すると
町債 95万3千円
基金 120万4千円