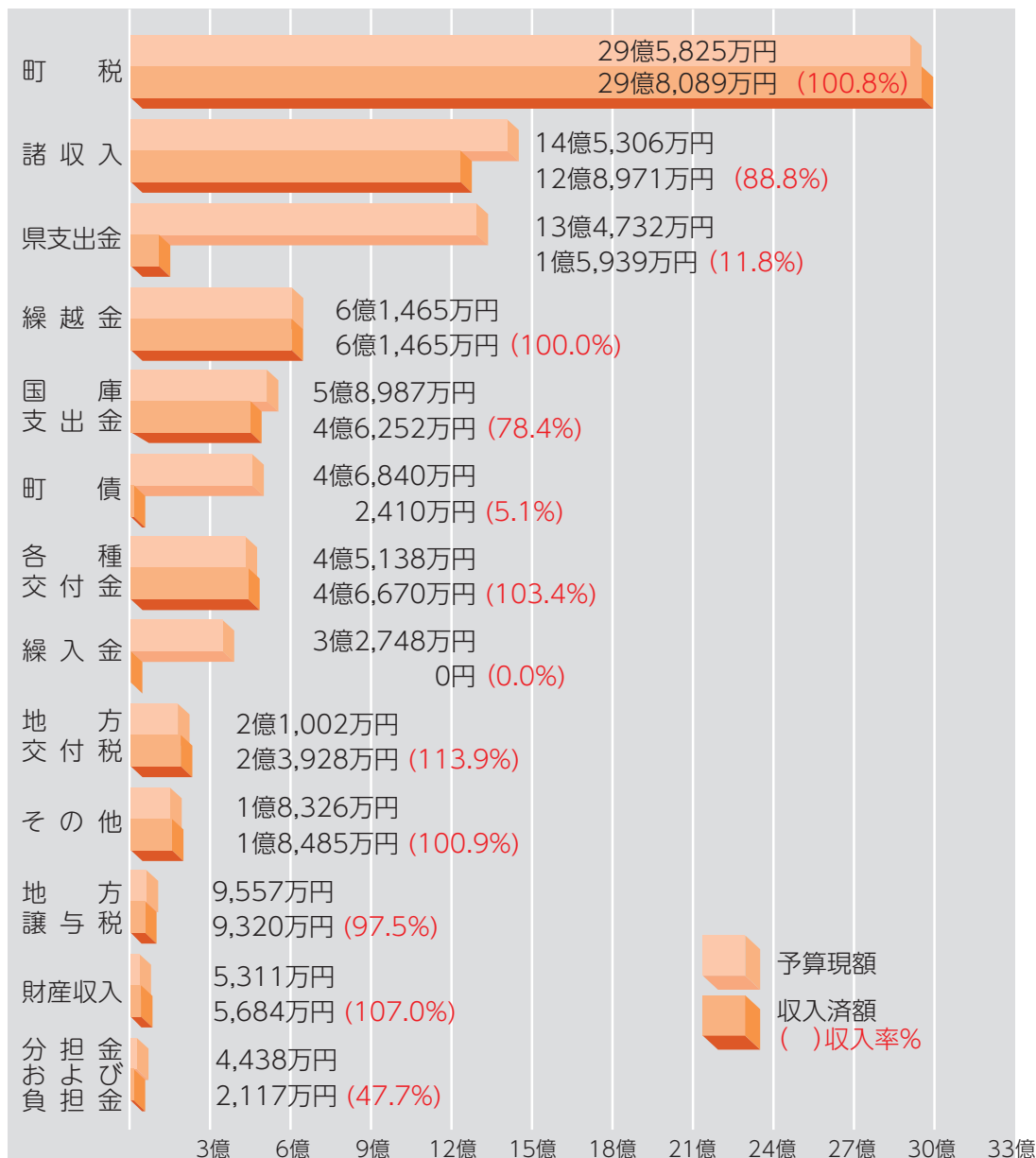


**歳入** 予算現額 87億9,675万円  
 収入済額 65億9,327万円  
 収入率 75.0%

一般会計執行状況



※その他:使用料、手数料、寄附金

特別会計執行状況

| 区分      | 予算額       | 収入済額      | 収入率   | 支出済額      | 執行率   |
|---------|-----------|-----------|-------|-----------|-------|
| 国民健康保険  | 9億6,083万円 | 8億9,593万円 | 93.2% | 8億7,810万円 | 91.4% |
| 介護保険    | 9億4,246万円 | 8億458万円   | 85.4% | 7億4,710万円 | 79.3% |
| 後期高齢者医療 | 1億4,765万円 | 1億2,664万円 | 85.8% | 1億3,894万円 | 94.1% |

| 農業集落排水事業会計 |    |         |         |       |
|------------|----|---------|---------|-------|
|            |    | 予算額     | 執行済額    | 執行率   |
| 収益的        | 収入 | 8,018万円 | 7,807万円 | 97.4% |
|            | 支出 | 7,937万円 | 7,676万円 | 96.7% |
| 資本的        | 収入 | 824万円   | 799万円   | 97.0% |
|            | 支出 | 1,043万円 | 891万円   | 85.4% |

| 共同浄化槽事業会計 |    |         |         |        |
|-----------|----|---------|---------|--------|
|           |    | 予算額     | 執行済額    | 執行率    |
| 収益的       | 収入 | 1,843万円 | 1,793万円 | 97.3%  |
|           | 支出 | 1,843万円 | 1,680万円 | 91.2%  |
| 資本的       | 収入 | 225万円   | 225万円   | 100.0% |
|           | 支出 | 225万円   | 225万円   | 100.0% |

| 公共下水道事業会計 |    |           |           |       |
|-----------|----|-----------|-----------|-------|
|           |    | 予算額       | 執行済額      | 執行率   |
| 収益的       | 収入 | 1億9,487万円 | 1億8,634万円 | 95.6% |
|           | 支出 | 1億9,742万円 | 1億8,780万円 | 95.1% |
| 資本的       | 収入 | 1億6,877万円 | 1億178万円   | 60.3% |
|           | 支出 | 1億9,047万円 | 1億2,548万円 | 65.9% |

| 簡易水道事業会計 |    |           |           |       |
|----------|----|-----------|-----------|-------|
|          |    | 予算額       | 執行済額      | 執行率   |
| 収益的      | 収入 | 7,893万円   | 1,675万円   | 21.2% |
|          | 支出 | 3,734万円   | 2,776万円   | 74.3% |
| 資本的      | 収入 | 7億6,765万円 | 6億7,992万円 | 88.6% |
|          | 支出 | 7億6,765万円 | 7億4,555万円 | 97.1% |

# 財政状況の公表

令和7年度下半期

問 財政課 財政係 ☎77・3902

皆さんが納めた税金などが、どのような形で、どのような目的に使用されているか、町の運営状況を理解していただくとともに、町政の公正妥当性を保持していくため、年3回財政状況を公表しています。今回は、令和7年度下半期、3月31日現在の予算執行状況をお知らせします。

## 町の財産・起債

### 土地と建物

土地 56万7,606㎡  
建物 4万5,583㎡

## 基金

総額 28億1,359万円

◎収入、支出の多寡により取り崩すもの

- 財政調整基金

5億7,798万円

◎目的に応じて取り崩すもの

- 減債基金

1億3,454万円

- 地域振興基金

1億508万円

- 福祉基金

9,782万円

- 学校教育施設等整備基金

3億3,557万円

- 公共施設等総合管理基金

2億3,407万円

- 騒音地域整備基金

3億8,921万円

- ふるさと芝山応援基金

1億2,194万円

- 土地開発基金

9,011万円

- その他基金

7億2,727万円

## 有価証券及び出資金

総額 18億9,076万円

- 芝山鉄道(株)

1億円

- (公財)成田空港周辺地域共生財団

5億9,784万円

- (公財)航空科学博物館

10億9,400万円

※公財：公益財団法人

## 町の借りているお金(町債)

総額 37億9,146万円

- 土木費

4億5,759万円(12.1%)

- 教育費 中学校トイレ改修など

2億3,336万円(6.2%)

- 民生費

2億2,903万円(6.0%)

- 下水道事業債

4億451万円(10.7%)

- 簡易水道事業債

10億7,030万円(28.2%)

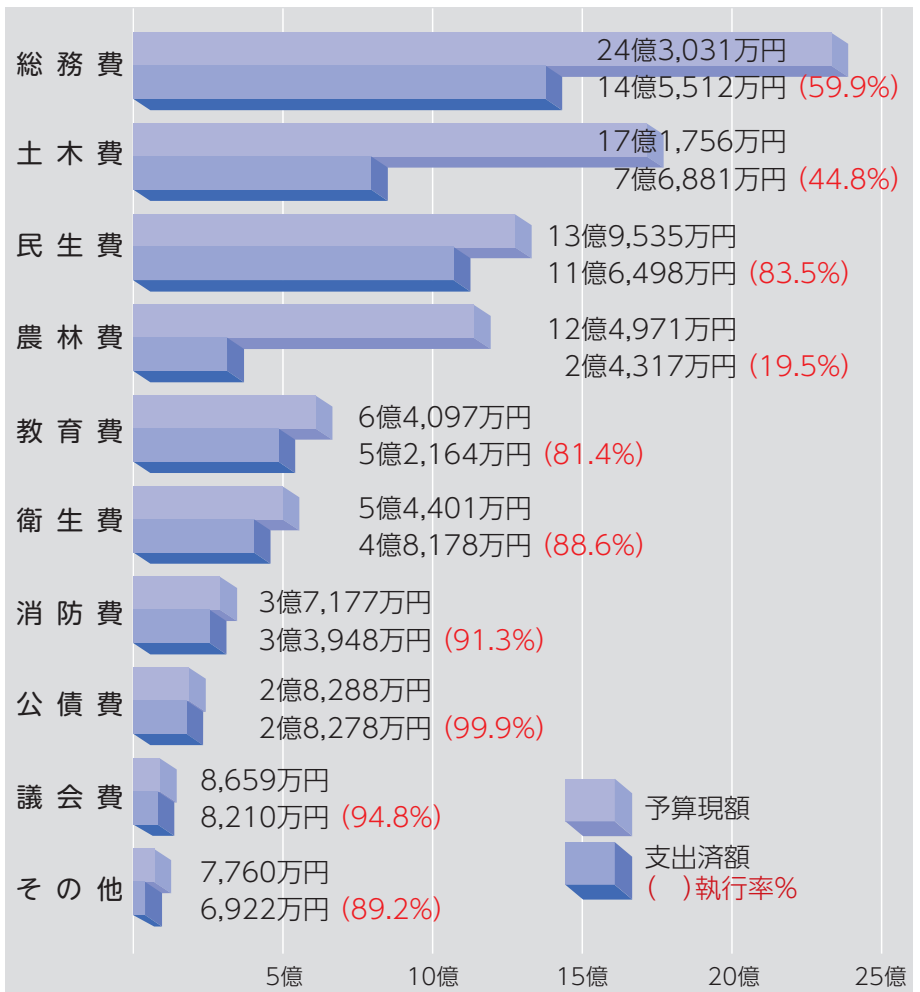
- その他 臨時財政対策債・非常用発電設備設置など

13億9,667万円(36.8%)

## 歳出

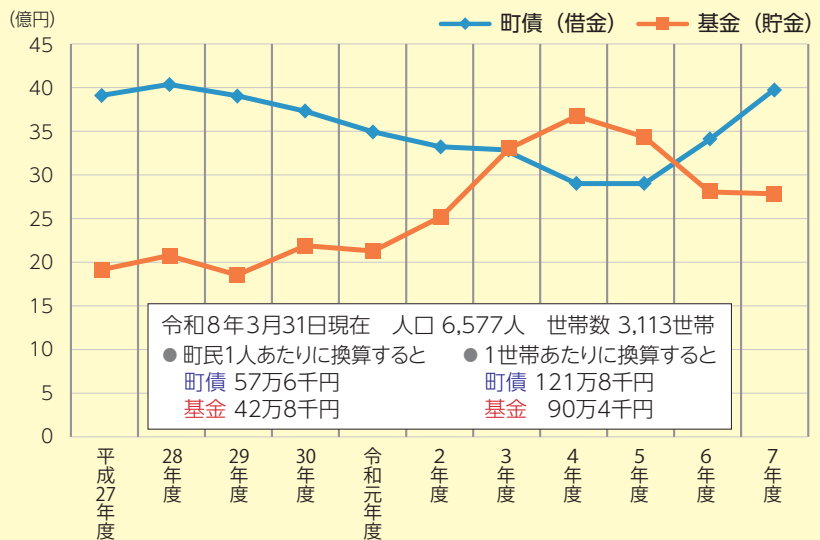
予算現額 87億9,675万円  
支出済額 54億910万円  
執行率 61.5%

### 一般会計執行状況



※その他:商工費、災害復旧費、諸支出金、予備費

### 町債および基金年度末現在高の推移



| 年度     | 27年度<br>現在高    | 28年度<br>現在高    | 29年度<br>現在高    | 30年度<br>現在高    | 令和元年度<br>現在高   | 2年度<br>現在高     | 3年度<br>現在高     | 4年度<br>現在高     | 5年度<br>現在高     | 6年度<br>現在高     | 7年度<br>現在高     |
|--------|----------------|----------------|----------------|----------------|----------------|----------------|----------------|----------------|----------------|----------------|----------------|
| 町債(借金) | 39億<br>1,162万円 | 40億<br>3,804万円 | 39億<br>282万円   | 37億<br>3,417万円 | 34億<br>9,275万円 | 33億<br>2,243万円 | 32億<br>8,886万円 | 29億<br>642万円   | 29億<br>602万円   | 33億<br>7,655万円 | 37億<br>9,146万円 |
| 基金(貯金) | 19億<br>1,709万円 | 20億<br>7,578万円 | 18億<br>5,913万円 | 21億<br>9,032万円 | 21億<br>2,716万円 | 25億<br>2,580万円 | 33億<br>438万円   | 36億<br>7,335万円 | 34億<br>3,020万円 | 28億<br>2,172万円 | 28億<br>1,359万円 |