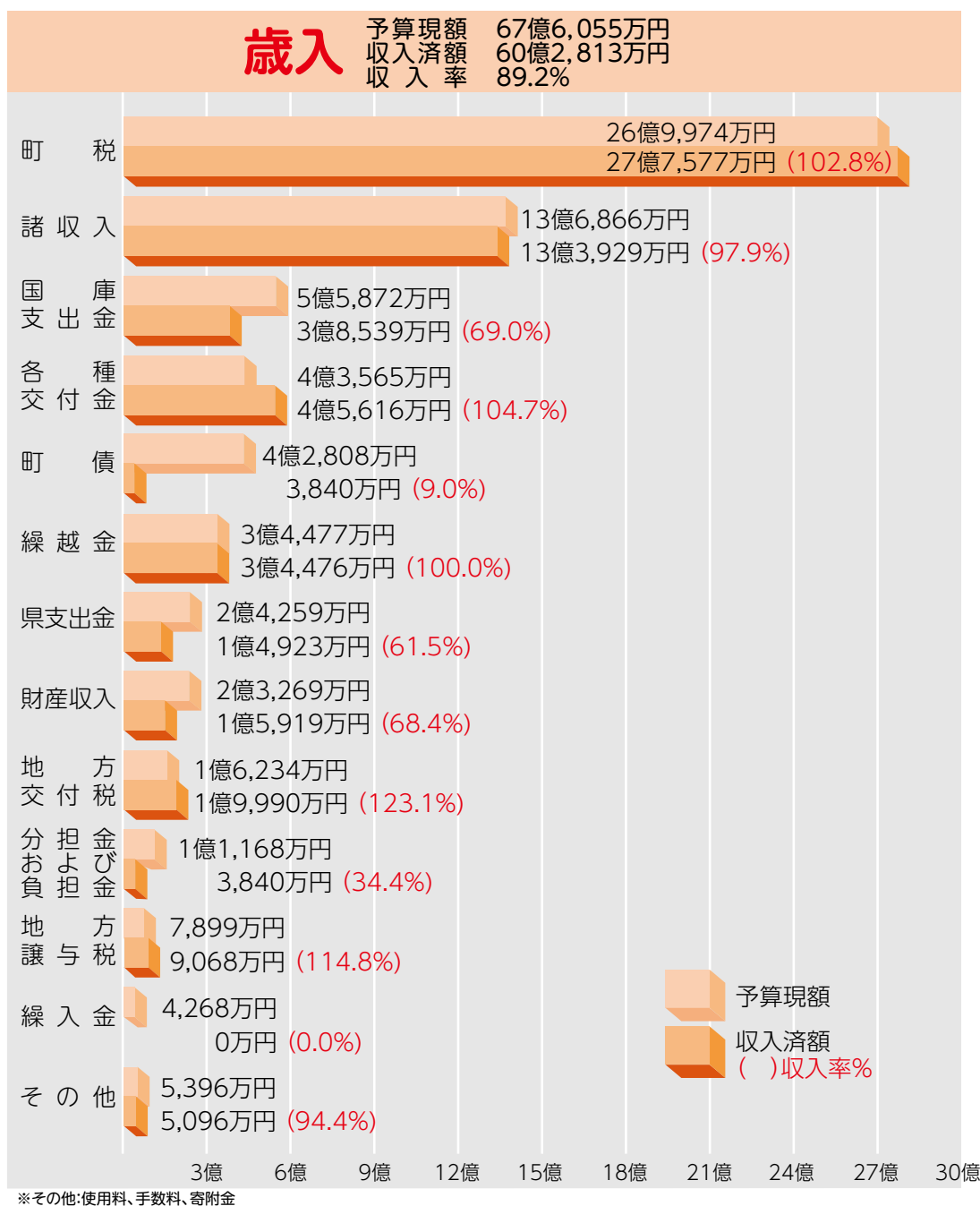


財政状況の公表

令和3年度下半期

総務課 財政係 電話 3902



皆さんが納めた税金などが、どのような形で、どのような目的に使用されているか、町の運営状況を理解していただくとともに、町の公正妥当性を保持していくため、年3回財政状況を公表していきます。

今回は、令和3年度下半期、3月31日現在の予算執行状況をお知らせします。

特別会計執行状況

区分	予算額	収入済額	収入率	支出済額	執行率
国民健康保険	10億2,151万円	9億4,424万円	92.4%	9億1,071万円	89.2%
農業集落排水事業	5,902万円	4,799万円	81.3%	4,357万円	73.8%
公共下水道事業	2億5,947万円	2億2,459万円	86.6%	2億1,600万円	83.2%
介護保険	8億7,326万円	7億4,799万円	85.7%	7億3,586万円	84.3%
後期高齢者医療	1億558万円	1億200万円	96.6%	9,011万円	85.3%
共同浄化槽事業	4,342万円	1,192万円	27.5%	378万円	8.7%

町の財産・起債

土地と建物

土地 55万3,232㎡
建物 4万7,038㎡

基金

総額 33億438万円

◎収入、支出の多寡により取り崩すもの

●財政調整基金 9億5,227万円

◎目的に応じて取り崩すもの

●減債基金 1億4,593万円

●地域振興基金 1億5,686万円

●福祉基金 1億6,347万円

●学校教育施設等整備基金 3億9,641万円

●公共施設等総合管理基金 1億5,079万円

●騒音地域整備基金 3億8,389万円

●ふるさと芝山応援基金 1億7,399万円

●土地開発基金 1億5,000万円

●その他基金 6億3,077万円

有価証券および出資金

総額 14億6,932万円

●芝山鉄道(株) 1億円
●(公財)成田空港周辺地域共生財団 4億9,441万円

●(公財)航空科学博物館 8億7,491万円ほか
※公財:公益財団法人

町の借りているお金(町債)

総額 32億8,886万円

●土木費 道路整備など 3億9,879万円(12.1%)

●教育費 小学校講堂改築など 2億517万円(6.2%)

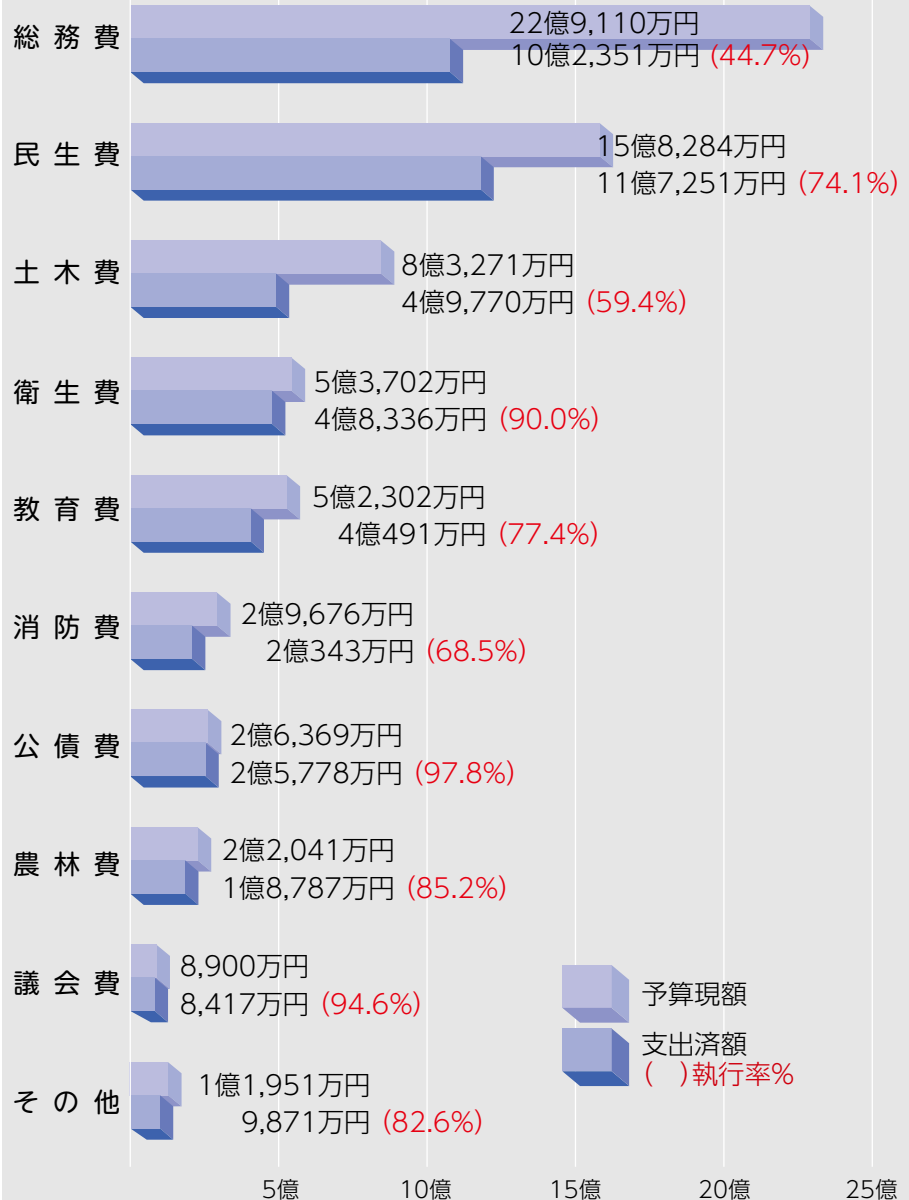
●農業集落排水事業債 2,283万円(0.8%)

●公共下水道事業債 7億6,885万円(23.4%)

●その他 臨時財政対策債 非常用発電設備設置など 18億9,322万円(57.5%)
()内は構成比

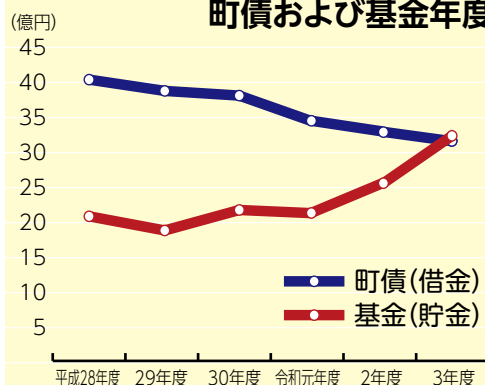
歳出

予算現額 67億6,055万円
支出済額 44億1,395万円
執行率 65.3%



※その他:商工費、災害復旧費、諸支出金、予備費

町債および基金年度末現在高の推移



令和4年3月31日現在
人口 6,928人 世帯数 2,986世帯

●町民1人あたりに換算すると
町債 47万5千円
基金 47万7千円

●1世帯あたりに換算すると
町債 110万1千円
基金 110万7千円